




# ZVĚSTNÍK




**Vážení rodiče,**



*do rukou se Vám dostává táborový časopis. I když je teprve březen, tak už začínáme připravovat tábor 2016 a vy jistě začínáte plánovat své dovolené. Na dalších stránkách naleznete informace o průběhu tábora.*

### **PRO KOHO JE TÁBOR URČEN?**

Tábor je určen pro všechny děti z našeho oddílu starší 6-ti let. Každoročně s námi jezdí i předškoláci a i oni tábor zvládají. Pokud by se zdálo, že tři týdny je velice dlouhá doba, mají předškoláci a prvňáci možnost zúčastnit se pouze prostředního týdne tábora (11.-17.7) nebo druhých čtrnácti dní. Avšak pokud děti nejedou na celou délku tábora, unikne jim pointa celotáborové hry, přijdou o plno her, zážitků a samozřejmě o nezapomenutelné chvíle strávené v přírodě s kamarády.





## Režim dne:

- 7:00 Vstávání služby
- 7:30 Budíček a rozcvička
- 8:00 Ranní hygiena a úklid stanů
- 8:30 Snídaně
- 9:00 Bodování stanů
- 9:30 Nástup v krojích
- 10:00 Dopolední program
- 12:30 Oběd
- 13:00 Polední klid
- 14:00 Odpolední program I.
- 16:00 Svačina
- 16:30 Odpolední program II.
- 18:30 Večeře
- 19:00 Volno + večerní hygiena
- 20:30 Večerní nástup v oblecích
- 21:00 Program v tee-pee
- 22:00 Večerka



## Ráno:

- **Budíček:** po budíčku následuje rozcvička na louce či v nedalekém lese, protáhneme se a zahrajeme nějakou hru.
- **Ranní hygiena + úklid:** po návratu z rozcvičky je prostor pro ranní hygienu a úklid stanů
- **Snídaně:** buď slaná či sladká snídaně, vždy s teplým nápojem – čaj, kakao, melta, karo,...
- **Prohlídka stanů:** z důvodu kontroly pořádku ve stanech budujeme úklid, mladším s úklidem pomáhají starší či vedoucí.
- **Krojový nástup:** ranní nástup je vždy oficiální zahájení táborového dne, vytahujeme státní vlajku a zasekáváme symbolicky sekeru práce, ... Po nástupu se všichni dozvědí program dne.

## Dopoledne:

- **Dopolední program:** během dopoledne se odehrává hra na družiny či jednotlivce.
- **Oběd:** v poledne zasedáme společně k obědu – mezi tradiční lahůdky patří např. špízy s br.kaší, rizoto, lečo, segedínský guláš, špagety, ovocné knedlíky,...
- **Polední klid:** děti mezi dopoledním a odpoledním programem odpočívají, někteří si samy hrají, jiní spí, hrají stolní hry či plní stezky a odborky s vedoucími.

## Odpoledne:

- **Odpolední program:** během odpoledne se odehrává hra na družiny či jednotlivce.
- **Svačina:** po odpoledním programu nás čeká svačina – jogurt, perník, ovoce, zelenina,...
- **Program:** mezi odpolední svačinou a večerí máme spoustu času, který využíváme k dohrávání her, koupání v rybníku, sportování, rukodělkám, stolním hrám, četbě, plnění stezek nebo odborek,...



## Večer:

- **Večeře:** posledním jídlem dne je večeře – polévka, obalované chleby, pomazánky,...
- Čas před nástupem je vyhrazen sportovním i klidovým aktivitám, ale samozřejmě i večerní koupeli a očištění zubů.
- **Večerní nástup:** je v táborových kostýmech. Při něm probíhá zhodnocení dne, informace o večerním programu.
- **Večerní hry:** hry v tee-pee, společenský večer či zpívání.
- **Večerka:** večerka je pro všechny děti ve 22:00, mladší mohou jít spát individuálně i dříve, ale v tento čas už musí být všichni ve spacáku a čekat na troubenou či zpívanou večerku.



## Noc:

- v noci hlídá tábořiště služba následujícího dne (mladší kratší dobu a jako první, kdy se v táboře stále někdo z vedení ještě pohybuje)
- párkrát za tábor je noční hra, proto je následující den posunut budíček na později



## Jídlo

Na táboře je vládcem kuchyně Manka. Každý den má službu nějaká táborová družina. Jíme tedy to, co nám uvaří táborová družina pod vedením. Služba v kuchyni obnáší nejen pomoc při přípravě jídla, ale i mytí nádobí, řezání dřeva a přivážení vody ze studánky.

## Ubytování a vybavení tábora

- na táboře obýváme podsadové stany, ve stanu jsou vždy 2 dřevěné či plátěné postele, polička a stoleček
- kuchyně je dřevěná, na tábořišti zůstává celý rok
- jídelna je velký vytápěný vojenský stan
- v dlouhém bílém stanu je prostor pro hraní stolních her, sklad materiálu a sušárna
- v činnovnickém a herním stanu skladujeme nářadí a rekvizity k táborové hře
- velké tee-pee používáme na večerní program, přes den je normálně přístupný
- malá tee-pee jsou určena na hraní
- 
- ke koupání využíváme hráz v potoce, rybník
- oddělené latríny jsou v dostatečné vzdálenosti od tábora
- k mytí využíváme 2 sprchy
- k čištění zubů kohoutky s pitnou vodou



## Hygiena, zdravotník

- zdravotníkem tábora je Hopsinka, v její nepřítomnosti zastupuje Fčelka (obě mají platný průkaz českého červeného kříže)
- zdravotník podává dětem dlouhodobě užívané léky
- **průkaz pojištěnce pouze ofoťte** a přiložte k přihlášce na tábor (originál nechte doma)
- na hygienu dětí dohlíží zdravotník a vedoucí

## Vedení tábora

- *vedoucí tábora* – Kaktus
- *zástupce vedoucího tábora* – Fčelka
- *zdravotnice* – Hopsinka
- *hospodářka a kuchařka* – Manka
- *vedení táborové hry* – Bodlák, Fčelka a Hopsinka
- *pomocníci* – starší členi oddílu



## Návštěvy na táboře

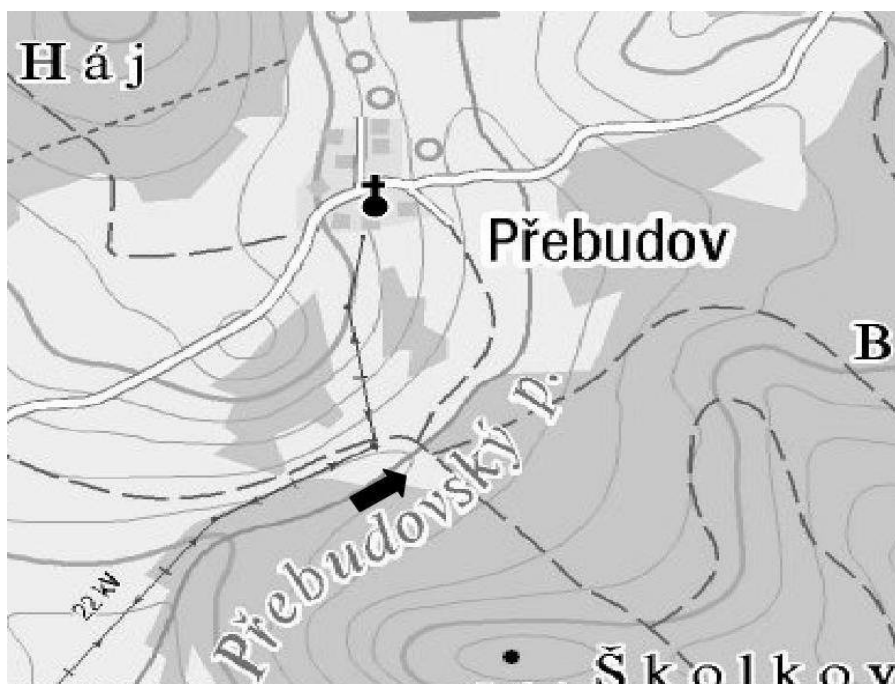
**Návštěvní den:** stanoven na neděli **10. 7. 2016** odpoledne od **13<sup>00</sup>** hod. Žádáme rodiče a příbuzné, aby nejezdili dříve a nenarušovali tím chod tábora. Návštěvy mimo tento termín jsou nežádoucí, pokud se nejedná o nějaký vážný důvod!!! Pokud budete mít chuť, případným bábovkám apod. se nebráníme, ale vzhledem k letním teplotám a nepřítomnosti ledničky prosíme raději o trvanlivější zásoby. **Předem děkujeme!**

### KDY:

- tábor se koná v termínu **3. 7 – 23. 7. 2016**
  - **Zavazadla:** pátek **1. 7. 2016** od **16<sup>00</sup>** do **18<sup>00</sup>** ke Kaktusovým rodičům - Bendova ulice 7 (kufry a batohy) **vše řádně zabalené v zavazadle!!!**
  - **Odjezd na tábor:** neděle **3. 7. 2016** (stavební četa jede již v sobotu **2. 7. 2016**). Na nedělní sraz přijdou všichni ve skautském kroji!
  - stavební četa = vedoucí + starší
  - **Návrat z tábora:** sobota **23. 7. 2016. POZOR!!! Děti si musíte vyzvednout přímo na tábořišti**, cca po 12-té hodině. Pokud nemáte možnost vlastního odvozu, informujte nás a my se pokusíme odvoz domluvit s ostatními rodiči.
  - bourací četa = vedoucí + starší
- Prosíme rodiče o pomoc při bourání tábora – 23. - 24. 7. 2016**

### KDE

- Tábor je na tradičním místě na louce u vesničky Přebudov (viz mapa), nedaleko Nepomuka. Místo je vzdálené cca 50 km od Plzně.



## TERMÍNY PLATEB A DOKUMENTŮ

**Celková cena tábora je:**

- Celý tábor **3 400 Kč**
- Dva táborové týdny **2 500 Kč**
- Jeden táborový týden **1 400 Kč**

### Záloha za tábor

Záloha na tábor pro letošní rok je stanovena ve výši **500 Kč**. Několik měsíců před táborem se nakupují věci k táborové hře apod.

Zálohu spolu s **přihláškou a kontakty** odevzdejte vedoucím do **30.4.2016**.

### Platby

- **platba v hotovosti – do 31. 5. 2016** tento způsob je pro nás nejlepší, protože čím dříve Vaši platbu obdržíme, tím dříve můžeme začít s dalšími nákupy táborových věcí! (na družinovkách nebo oddílovkách Fčelce, Kaktusovi, Hopsince či Bodlákovi.)
- **platba fakturou přes podnik do 31. 5. 2016** (to již musí být částka na účtu). Pokud budete mít možnost využít podnikového příspěvku, zavolejte! My Vám doručíme „Žádost o poskytnutí příspěvku účastníkům dětské zotavovací akce“, kde Váš zaměstnavatel vyplní údaje o plátcu. Žádost okopírujte a dle této vrácené kopie Vám vystavíme fakturu.
- **platby převodem přímo na střediskový účet, do 31. 5. 2016** (to již musí být částka na účtu) - kontaktujte nás pro sdělení č. účtu a přidělení jedinečného variabilního symbolu, podle kterého platbu poznáme.

### Cena po zaplacení zálohy


- celý tábor 2900 Kč, dva týdny 2000 Kč, jeden týden 900 Kč

### Potvrzení od doktora + ofocená kartička pojištěnce

- odevzdat do 19.6.2016

### Bezinfekčnost

- odevzdat 1.7.2016 se zavazadly, popř. při pozdějším příjezdu na táboře





## **KONTAKTY a OBSAZENÍ FUNKCÍ:**

**Kaktus (Petr Kuták)** – organizace tábora, mobil: 725 787 704,  
email: [kutak@plzen.eu](mailto:kutak@plzen.eu)

**Fčelka (Martina Hübnerová)** – organizace tábora, táborová hra,  
mobil: 777 008 407, email: [hubnerova.m@seznam.cz](mailto:hubnerova.m@seznam.cz)

**Hopsinka (Martina Honzů)** – organizace tábora, péče o zdraví,  
hygiena, táborová hra, mobil: 776 098 012, email: [lli@seznam.cz](mailto:lli@seznam.cz)

**Bodlák (Vojta Kuták)** – táborová hra, mobil 720 467 724

**Manka (Helena Sedláčková)** – platby, stravování, mobil  
605 288 157, email: [sedlackova.helena@seznam.cz](mailto:sedlackova.helena@seznam.cz)

**Adresa na tábor: dětem pište, moc na to čekají**

**Skautský tábor SEVERKA  
PŘEBUDOV**

**335 44 KASEJOVICE**

**Na táboře lze kontaktovat:**

- Fčelka – 777 008 407
- Hopsinka – 776 098 012



## Vybavení dětí na tábor:

- jídlo **pouze** na první den tábora, stavební četa na dva dny
- **táborový kostým**
- malý batůžek (na jednodenní výpravy) + láhev na pití (min 1 litr)
- oblečení zabalte do kufru (lépe se udržuje pořádek a nezmuchlanost věcí), ostatní věci do batohu
- potřeby na spaní: **teplý spacák** (popřípadě 2 spacáky - v noci bývá i zima), deku pod sebe, karimatku, slabší teplákovou soupravu, dva páry teplejších ponožek, kdo chce tak čepici na spaní a polštářek, zvířátko na spaní (plyšové).
- **2 páry ponožek na vyhození**
- **Bavlněné triko na rukodělky (lepší jsou světlejší barvy)**



## Osobní vybavení (na cca 14 dnů):

- dostatek spodního prádla, minimálně 8 párů slabých ponožek, 3 páry silných ponožek, plavky, 2x pláštěnku, 8 triček, 2 mikiny, alespoň 6 tepláky, kšiltovku proti slunci, větrovku nebo lehkou bundu (raději 2), 4 kraťasy, šátek, oddílový šátek, gumovky, tenisky (více párů), naimpregnované pevné boty, sandály . **Toto vybavení je pouze orientační!!!** Po zkušenosti víme, že pro někoho je tento seznam zbytečně přehnaný a někomu by nestačilo ani 2x tolik věcí!!! Své ratolesti nakonec velmi dobře znáte. **Také je možno některé věci ještě přivést na návštěvní den.**
- 2 x ručník, 1x osušku, kartáček na zuby, pastu, sprchový gel, hřeben, min 4 toaletní papíry, kapesníky, krém na opalování, brýle proti sluníčku, REPELENT.
- ešus (misku), plechový nebo plastový hrneček s uchem, lžíci, kapesní nůž
- **Baterku** (náhradní baterie), **uzlovačku**, **penál** (několik tužek, propisovaček, pastelky, fixy, nůžky,...), dopisní papíry, obálky + **ZNÁMKY!!!**, 2 ramínka do stanu, **kapsář** o velikosti cca 50 x v35 cm (dětí tak mají lépe uloženy drobnější věci a nehledají je tak pod postelí, pod roštem nebo u sousedů...)
- dále dle možností a zájmu: fotoaparát, hudební nástroje, knihy, hry,...

**NENÍ POVOLENO: mobilní telefony** – děti je na táboře nepotřebují, naopak tím mnohdy narušují klid. V nutných případech můžete volat či psát vedoucím!! Nehledě na to, že na tábořišti není dobrý signál a zdejší vlhkost zásadně telefonům nesvědčí.

**Nedávejte dětem s sebou žádné oplatky, bonbóny a jiné cukrovinky.**

**Uchovávání všech potravin ve stanu je zakázané** (množily se případy výskytu myší, mravenců a plesnivých zbytků potravin ve stanech).

**Výjimkou jsou žvýkačky, balené bonbony a nutella.**

## Skautský kroj

Ke skautskému táboru a i jiným skautským akcím (slavnostní akce, závody, setkání,...) patří kroj. Tvoří jej *košile* pískové barvy, u vlčat (kluci do 11-ti let) a světlušek (holky do 11-ti let) žlutý *šátek*, u skautů (kluci 11 – 16 let) a skautek (holky 11 – 16 let) hnědý šátek, krátké či dlouhé kalhoty přírodní nebo hnědé barvy.

Základním vybavením krojové košile je:

- turbánek (spojuje se jím šátek na krku),
- šňůrka s píšťalkou,
- domovenka s nápisem PLZEŇ (našívá se na levý rukáv cca 1,5 cm pod švem rukávu),
- číslo oddílu 23 (našívá se cca 2 cm pod domovenku),
- družinový znak (našívá se cca 2cm pod číslo oddílu),
- označení WAGGS – dívky a WOSM – chlapci (našívá se na pravý rukáv cca 1,5 cm pod švem rukávu)

Krojovou košili, šátek šňůrku a turbánek lze zakoupit ve skautské prodejně Liman sport, Slovanská 31, Plzeň. V této prodejně též probíhá prodej použitých košil (doporučuji u mladších dětí). Zbylé součásti k zakoupení na družinovce u rádce.

Kroje v oddíle nosíme spíše na slavnostnější příležitosti a během celého roku využíváme oddílová trika s oddílovým šátkem. Lze též zakoupit o družinových rádců.

### **Ceník:**

LIMAN sport - košile 479-529 Kč, číslo oddílu 10 Kč, turbánek 25 Kč, šňůrka 6 Kč, krojový šátek 49 Kč.

**ODDÍL - oddílový šátek 50 Kč, oddílové triko 120 Kč, domovenka 25 Kč, družinový znak 40 Kč, označení WAGGS či WOSM 25 Kč.**








## Táborová hra

Táborová hra probíhá po dobu 20 herních dnů. Táborovka je vždy na nějaké téma a tomuto tématu je přizpůsobeno veškeré táborové dění. Pro letošní rok jsme zvolili jako téma tábora **Středověkou dobu krále Artuše a jeho rytířů kulatého stolu.**

## Kostým

Fantazii a šikovnosti švadlen nijak nebudeme bránit. Oblečení se musí týkat stylu ranějšího středověku. Popřadě lze zhotovit jednoduchý oblek – viz. obrázek.



***Těšíme se, že s námi strávíte 3 dobrodružné táborové týdny. Program, který se pro vás chystá, bude jedinečný. Proto si nenechte ujít neopakovatelnou šanci stát se rytíři kulatého stolu či překrásnými dámmi !!!***